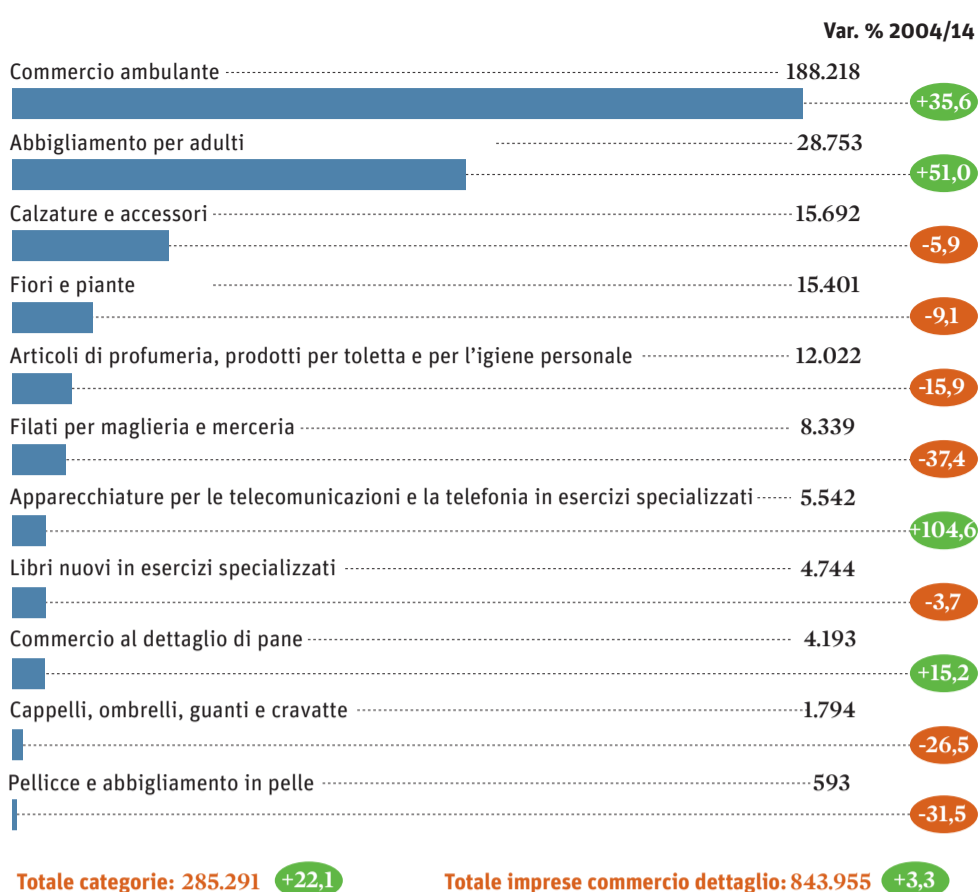


Il trend









Imprese del commercio registrate nel 2014 per 11 comparti di attività economica e variazioni % 2004/2014



Fonte: elaborazioni su dati Confesercenti

Sul territorio

Per otto comparti merceologici le cinque province con le maggiori variazioni positive e le cinque con le maggiori variazioni negative nel periodo 2004-2014

	MIGLIORI			PEGGIORI				
	Provincia	N° 2014	Var. % 04/14	Provincia	N° 2014	Var. % 04/14		
 COMMERCIO AMBULANTE	1	Palermo	6.787	119,6	1	Medio C.	264	-15,1
	2	Roma	11.657	105,5	2	Oristano	388	-8,5
	3	Pescara	1.661	81,7	3	Carbonia I.	248	-6,1
	4	Reggio C.	3.507	80,0	4	Bolzano	562	-3,3
	5	Caserta	6.419	74,2	5	Trieste	300	-3,2
 ABBIGLIAMENTO PER ADULTI	1	Massa C.	72	166,7	1	Terni	122	-18,1
	2	Prato	164	156,3	2	Pordenone	90	-15,9
	3	Fermo	80	135,3	3	Reggio C.	380	1,9
	4	Trento	150	134,4	4	Cremona	84	7,7
	5	Venezia	323	129,1	5	Ferrara	130	14,0
 CALZATURE E ACCESSORI	1	Roma	1.372	22,4	1	Vibo V.	29	-42,0
	2	Monza B.	130	20,4	2	Aosta	23	-39,5
	3	Massa C.	57	11,8	3	Cremona	40	-38,5
	4	Siena	70	11,1	4	Enna	24	-36,8
	5	Catania	216	9,1	5	Carbonia I.	28	-36,4
 FIORI E PIANTE	1	Ogliastra	22	15,8	1	Bolzano	32	-34,7
	2	Caltanissetta	74	13,8	2	Biella	35	-31,4
	3	Caserta	327	11,6	3	Trieste	59	-29,8
	4	Catanzaro	156	11,4	4	Lecce	258	-28,9
	5	Roma	969	10,2	5	Ravenna	89	-28,8
 PROFUMERIA E IGIENE PERSONALE	1	Vercelli	32	18,5	1	Fermo	17	-54,1
	2	Terni	36	16,1	2	Biella	14	-53,3
	3	Prato	38	15,2	3	Ogliastra	7	-53,3
	4	Crotone	43	10,3	4	Isernia	15	-46,4
	5	Arezzo	59	7,3	5	Venezia	93	-44,3
 FILATI MAGLIERIA E MERCERIA	1	Roma	382	7,0	1	Ogliastra	6	-60,0
	2	Biella	29	3,6	2	La Spezia	27	-59,1
	3	Vercelli	27	-10,0	3	Cagliari	48	-54,3
	4	Crotone	35	-18,6	4	Livorno	44	-54,2
	5	Perugia	93	-19,1	5	Olbia T.	19	-52,5
 APPARECCHIATURE PER TLC E TELEFONIA	1	Ragusa	36	1.100,0	1	Gorizia	7	-36,4
	2	Pordenone	24	1.100,0	2	Ogliastra	2	-33,3
	3	Verona	60	900,0	3	Nuoro	8	-27,3
	4	Milano	337	742,5	4	Oristano	4	-20,0
	5	Roma	577	679,7	5	Imperia	28	-17,6
 PANIFICI PANETTERIE	1	Savona	20	400,0	1	Catania	13	-45,8
	2	Rieti	8	300,0	2	Palermo	31	-45,6
	3	Medio C.	11	266,7	3	Bat	8	-42,9
	4	Pistoia	25	257,1	4	Gorizia	15	-40,0
	5	Ascoli P.	7	250,0	5	Aosta	8	-33,3

Fonte: elaborazioni su dati Confesercenti